


EAZ-256

# PUNKTMATRIX- ETAGENANZEIGER


Das Multitalent von NEW LIFT





Das Multitalent von NEW LIFT

# PUNKTMATRIX- ETAGENANZEIGER



Mit dem EAZ-256 Punktmatrix-Anzeiger entscheiden Sie sich für ein qualitativ hochwertiges Produkt mit optimalem Preis-Leistungs-Verhältnis.

Der EAZ-256 hat das Außendrückermodul ADM schon integriert und verfügt deshalb bereits über zwei quittierbare Rufanschlüsse. Desweiteren stehen zwei frei programmierbare Schüsselschalttereingänge und zusätzliche Ausgänge für separate Weiterfahrtspeile zur Verfügung.


EAZ-256 sind flexibel im Einsatz, da sie sowohl als Außen- als auch als Fahrkorbanzeige eingesetzt werden können.

## HAUPTMERKMALE


**2 in 1:** Vereinigung von Etagenanzeige und Außenrufen auf einer Platine.

**Plug & Play:** Vorverdrahtete Tableaus werden vor Ort nur noch zusammengesteckt. Die Etagentexte übernimmt der EAZ-256 automatisch von der FST-Steuerung.


**Kosteneffizient:** Optimales Preis-Leistungs-Verhältnis ermöglicht universellen Einsatz auch im Standardbereich.




## TECHNISCHE DATEN




EAZ-256/40



EAZ-256/64



EAZ-256/64.G



EAZ-256/64.FPM-2

Abmessungen (H x B)	70 x 50 mm	98 x 64 mm	98 x 64 mm	108 x 142,5 mm
Anzeigefläche (H x B)	40 x 40 mm	64 x 64 mm	64 x 64 mm	99 x 99 mm
integriertes ADM	●	●	●	○
akustische Rufquittung	○	●	●	○
integrierte Gongfunktion	○	●	●	○
inklusive Lautsprecher	○	○	●	○
Befestigungsrahmen	○	○	○	●

### ANZEIGEN

Neben dem Etagenstand und der Fahrtrichtung können relevante Betriebszustände des Aufzugs wahlweise als Lauftext oder Bild angezeigt werden.

Vorprogrammierte Zustände:

- Überlast
- Sonderfahrt
- Außer Betrieb
- Brandfall
- Feuerwehrfahrt
- Wartung
- Evakuierung

Ihren Wünschen entsprechend, können die von NEW LIFT vorprogrammierten Zustände nachträglich von Ihnen überarbeitet werden. Zusätzlich besteht die Möglichkeit, einen weiteren Zustand selbst zu programmieren.

### FARBEN

EAZ-256 sind in den Farben blau, rot, grün, bernstein und optional in weiß erhältlich.

### BUS-SCHNITTSTELLE

Die Ansteuerung der EAZ-256 erfolgt mit vorkonfektionierten Buskabeln über die LON-Schnittstelle. Dies ermöglicht eine unkomplizierte und schnelle Inbetriebnahme. Zusätzlich können so Einstellungen der Etagenbezeichnungen über das FST-Steuerungsmenü vorgenommen werden.

### AUSFÜHRUNGEN

#### EAZ-256/40

Gongausgang für Standardgong

#### EAZ-256/64

- » integrierter Piezo-Summer für akustische Rufquittung nach EN81-70
- » integrierte Gongfunktion nach EN81-70 (zusätzlicher Lautsprecher erforderlich)

#### EAZ-256/64.G

- » integrierter Piezo-Summer für akustische Rufquittung nach EN81-70
- » integrierte Gongfunktion nach EN81-70 inkl. Lautsprecher

#### EAZ-256/64.FPM-2

Low-cost Variante, die ausschließlich in Verbindung mit dem Fahrkorbpanelmodul FPM-2 erhältlich ist. Diese Variante bildet ein optisch einheitliches System für den kostengünstigen Einsatz im Standardbereich.

# NEWLIFT

NEUE ELEKTRONISCHE WEGE

📍 **NEW LIFT** Neue Elektronische Wege

Steuerungsbau GmbH

Lochhamer Schlag 8

DE 82166 Gräfelfing

☎ +49 (0) 89 898 66 0

📠 +49 (0) 89 898 66 300

✉ info@newlift.de

🌐 www.newlift.de

📍 **NEW LIFT**

Service Center GmbH

Ruwerstraße 16

DE 54427 Kell am See

☎ +49 (0) 6589 919 540

📠 +49 (0) 6589 919 540 300

✉ info@newlift-sc.de

🌐 www.newlift.de

